

109 年特殊奧林匹克網球競賽

競賽規程

一、宗旨：提供智障者全年性特殊奧運模式之運動訓練及比賽機會。

二、主辦單位：中華民國智障者體育運動協會

三、承辦單位：國立中興大學附屬臺中高級農業職業學校

四、比賽日期：中華民國 109 年 11 月 1 日（星期日）。

五、比賽地點：國立中興大學附屬臺中高級農業職業學校（臺中市東區臺中路 283 號）

六、競賽項目：

（一）. 個人技術賽(Level 1)

（二）. 單人賽(Level 2)

七、比賽規則：採用 2018 國際特殊奧林匹克運動會審定之網球規則。

八、參賽對象：年滿 8 歲以上心智障礙者(民國 101 年 10 月 31 日前出生者)。

九、參賽資格：

（一）. 領有新制 ICF 鑑定證明屬心智障礙類者或具有各級機關鑑定安置輔導委員會證明，均可透過所屬機關、學校、單位或各辦事處報名參加。

（二）. 患有法定傳染病或精神障礙者不得報名參加。

（三）. 屬於以下 3 種情形，不接受報名。

1. 使用舊式身心障礙手冊

2. 新式身心障礙證明，有效日期已過期

3. 新式身心障礙證明的背面障礙類別或 ICD 診斷，非屬於智能障礙

註：智能障礙類別與 ICD 診斷分別屬於以下(1)或(2)則可報名

(1) 障礙類別屬於第一類且 ICF 代碼是【b117】

(2) 身心障礙證明 ICD 診斷為【317 318.0 318.1 318.2 319 758.0 758.9】或【F70 F71 F72 F73 F78 F79 Q90 Q90.9】或換證【06】【16】其中一代碼均可。

十、報名辦法：

（一）一律採用網路報名，並由各機關、學校、單位於中華台北特奧會網路報名系統先申請帳號，一個單位只會核准一個帳號，待核准後方可報名。所填報名參加選拔賽之個人資料，僅供本次選拔賽相關用途使用。

（二）網路報名上傳之選手與隊職員照片務必為清晰之證件照(不得為生活照)，另身心障礙手冊必需含手冊正、反面且清晰並符合前述第九項參加資格(三)所述之代碼。

- (三) 網路報名請從中華台北特奧會網站進入主頁，點選網路報名；或直接輸入網址 http://203.66.57.78/SoctRegister/WebPage/PortalSite/PortalSite_Home.aspx 點選競賽報名並填寫資料。
- (四) 下載並填寫活動告知同意書【附件一】
- (五) 網路報名後，將報名表印出紙本加蓋機關戳章後，連同活動告知同意書、報名費資料必須齊全，並於網路報名截止日期翌日(以郵戳為憑)之前寄出，逾期者視同報名不成功，並退件處理之。
- (六) 報名費：每人 150 元 (含領隊、隊職員及運動員)，請使用現金袋或郵政匯票 (抬頭：社團法人中華民國智障者體育運動協會)；務必於報名截止日前以掛號寄至競賽報名小組。
- (七) 報名地址：802 高雄市苓雅區憲政路 233 巷 2 號(中華台北特奧會高雄辦事處競賽報名小組 收)
- (八) 報名日期：即日起至 109 年 10 月 14 日(星期三)止；以郵戳為憑，逾期將不受理。
- (九) 報名時間：上午 9 時至下午 9 時止。
- (十) 聯絡人：鍾淑妃小姐 TEL：02-25989571、章正山先生：0912-172383

十一、 競賽規則：

(一) 個人技術賽(Level 1)

1. 場地為 42 英尺球場，使用球為紅色球。

2. 技術賽項目內容：

a. 正手截擊

運動員站在離球網約1公尺的地方，發球者在球網另一側，位於發球線和球網的中間處。

每位運動員有5次擊球過網的機會。發球者採用低手拋球的方式，拋向運動員的正手側。

運動員將球打到對面球場任意一側的發球區內，將得到5分。

b. 反手截擊

與正手截擊相同，每位運動員都有5次機會，只不過發球者會將球拋向運動員的反手側。

c. 正手擊打落地球

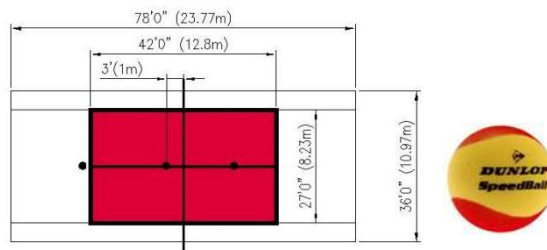
運動員站在發球線中心(T型線區域)後面1公尺處。

發球員在網的另一邊，位於發球線和球網的中間處，採用低手拋球的方式將球向運動員的正手側，需落地彈跳一次。

每位運動員都有5次擊球機會。將球打到對面任意一側發球區內，則運動員將得到5分。

d. 反手擊打落地球

與正手擊打落地球相同，每位運動員都有5次機會，只不過發球者會將拋向



運動員的反手側。

e. 發球-右區

每個運動員都有5次機會，從球場右側發球至右發球區。球落在正確的發球區內將計10分。如果運動員腳誤(踩線、越線)或未能將球打到發球區內，則將記為零(0)分。

f. 發球-左區

與右區發球相同，從球場左側向左發球區發球，每個運動員都有5次機會。

g. 正反手移動擊打落地球

每位運動員開始站在發球線中心(T形線區域)後面一公尺處。發球員在球網的另一側，位於發球線和球網的中間處。

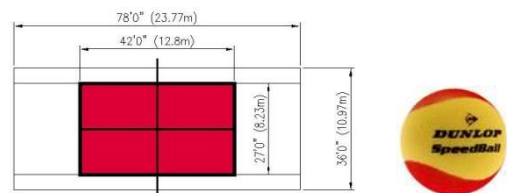
發球員交替向運動員的正手和反手投拋網球。每次投球落點都應該在發球線和球網的中間，同時也在發球中線和單打邊線的中間。如果將球打到對面球場任意一側發球區內，則運動員將得到5分。

h. 最終得分(總分)

通過將七個比賽項目(包括個人技術賽)中所得分數相加的方式，確定每名選手的最終分數。

(二) 單人賽：(Level 2)

1. 場地為42英尺球場，使用球為紅色網球。
2. 採勝兩盤(四局)短盤制
3. 先贏四局的選手贏得該盤勝利，但同時必須比對手多贏兩局。
4. 如果雙方比分均來到三局平手，就需多贏兩局才能獲勝。
5. 如果雙方比分均來到四局平手，選手將進行7分制的決勝局比賽，以決定是否贏得該盤勝利。
6. 當盤數1：1，採一局10分制的平分決勝局來決定比賽的最後勝負，開始進行10分制平分決勝局比賽之前，選手有三分鐘休息時間。
7. 所有比賽均採用無優先制原則。首先贏得4分的選手贏得該局比賽的勝利，每局的第7分將成為每個選手的局點。
8. 接發球方可以選擇左區或右區，在第7分發球時，發球方應向指定的球場區發球。



(三) 報分：採用簡單的數字報分，即“0分、1分、2分、3分、局點”。

(四) 教練：一名指定的教練可以坐在球場上(在比賽場地外，坐在裁判員座椅旁邊網柱附近的教練椅上)，當選手在每個奇數局比賽結束後換邊時以及在決勝局開始前的三分鐘休息時間內，為選手提供指導。但在決勝局比賽期間，不可提供指導。

*選手換邊必須要在90秒內完成。

十二、技術會議：

(一) 日期：109 年 11 月 1 日（星期日）上午 10 時。

(二) 地點：國立中興大學附屬臺中高農自主學習坊。

十三、單位報到：各參加比賽隊伍應於 109 年 11 月 1 日上午 9 時 30 分於國立中興大學附屬臺中高農學校報到。

十四、獎勵：前三名頒發金、銀、銅獎牌，第四名至第八名頒發緞帶。

十五、申訴：有關運動員資格之申訴應於賽前 15 分鐘向競賽組提出，其他有關競賽時所發生之爭執，應於該項比賽結束後 30 分鐘以內以書面提出申訴，並繳交保證金新台幣 5,000 元。審判委員會判定申訴無效時，得沒收保證金，作為大會經費使用。

十六、爭議判定：

(一) 規則有明文規定者以裁判之判決為準。

(二) 規則無明文規定者以審判委員會之判決為最終判決。

十七、罰則：

(一) 運動員有不合資格而出場比賽者，經證實即取消資格及成績。

(二) 經查報名不實者，將依規定提送主管機關議處。

十八、注意事項：

(一) 每位運動員僅可參加一項競賽項目。

(二) 每位運動員務必著一致、整齊服裝，球拍自備。

(三) 請各單位教練務必確實填寫運動員個人能力評估成績（請參考附件），使競賽分組更確實公平。

(四) 報名手續、報名費用暨資料未於指定日期完成者，將取消參賽資格。

(五) 參賽單位人員午餐、保險由主辦單位統籌辦理，所提供之保險範圍為活動期間國內旅遊平安意外責任險。保險理賠：意外身故 100 萬暨意外醫療 10 萬元之額度。另活動場地已投保 6,000 萬元公共意外責任保險。

(六) 賽事大會日程表，因報名參賽人數多寡、場地安排...等因素進行調整，並於賽前一週公告於本會網站(<http://www.soct.org.tw/default.asp>)，請參賽單位自行下載。

十九、本競賽規程經教育部體育署 109.9.25 臺教體署全(二)字第 1090032659 號核備函實施，若有未盡事宜，得報部修訂後公佈之。

【附件一】、活動告知同意書

1. 貴會得於法律許可之範圍內，蒐集、處理及利用本人上述個人資料

※法定告知事項：本會向您取得之個人資料包含：姓名、身份證統一編號、地址、電話、電子郵件地址等資料。本會蒐集、處理及利用您個人資料之目的為：提供教育或訓練、促進醫療服務、服務與資源連結、服務使用者資料管理、本會調查研究與統計分析、對提供或贊助服務經費或物資之單位的成果呈現、行銷以及會務活動使用。本會將遵守「個人資料保護法」之規定，妥善保護您的個人資訊。就您的個人資料您得依據個人資料保護法向本會主張如下權利：查詢、閱覽、複製、補充、更正、刪除及請求停止蒐集、處理或利用。若您欲行使上述權利，請您親自於上班時間以電話或傳真與中華台北特奧會。您亦可拒絕提供相關之個人資料，惟將無法及時享有中華台北特奧會提供之相關活動與獲取各項資訊之權利。

2. 貴會得於法律許可之範圍內，使用本人肖像權及背景資料

本會僅會在活動之文宣及網站相關內容：如海報、簡介、月(年)刊、單張、教學及宣導錄影帶、網站及其他媒體中使用；或提供媒體報導、拍攝及轉載：如報紙、電視、雜誌、網站及其他媒體，以上使用皆做為公益用途。如蒙貴家長同意，本會保證運用貴子弟之肖像及背景資料於公益用途，若有違反上述聲明之行為，貴家長得隨時終止本會之使用權。

3. 意外事件及醫療緊急處置

本人於活動期間，若因緊急意外情況須緊急就醫時，同意本會擇就近醫療單位就醫。若在處理過程中，不幸發生人力無法抗拒之情事時，同意拋棄對本會之損害賠償請求權，不為任何請求，但因本會之故意或重大過失所致者，不在此限。

4. 參賽相關

本人在了解「本活動為體育性質活動，具有潛在風險性，且部分賽事為劇烈運動競賽」之情況下，同意參加「109年特殊奧林匹克網球競賽」，並遵守比賽一切規定。

本人已詳讀參賽相關報名資訊、活動內容、活動規範，並確認提供之各項資料正

確無誤，且在完全了解內容後，親自簽立本同意書，以示負責。

立書人姓名：_____（請務必簽章）

立書人家長姓名：_____

（特奧運動員及未滿 18 歲之融合夥伴家長務必簽章）

【附件二】

個人技術賽能力評估成績表

姓名：_____ 出生日期：_____ 性別：男 女

教練：_____ 日期：_____

截擊深度 (每球5分)		擊打落地球深度 (每球5分)		發球 (每球10分)		正反手移動擊打落地球 (每球5分)	
擊打	# 分数	擊打	# 分数	擊打	# 分数	擊打	# 分数
正手1		正手1		右側(第1)發球區1		正手1	
正手2		正手2		右側(第1)發球區2		反手2	
正手3		正手3		右側(第1)發球區3		正手3	
正手4		正手4		右側(第1)發球區4		反手4	
正手5		正手5		右側(第1)發球區5		正手5	
反手6		反手6		左側(第2)發球區6		反手6	
反手7		反手7		左側(第2)發球區7		正手7	
反手8		反手8		左側(第2)發球區8		反手8	
反手9		反手9		左側(第2)發球區9		正手9	
反手10		反手10		左側(第2)發球區10		反手10	
小計(A)		小計(B)		小計(C)		小計(D)	

(踩線、越線)或未能將球打到發球區內，則為零(0)分。

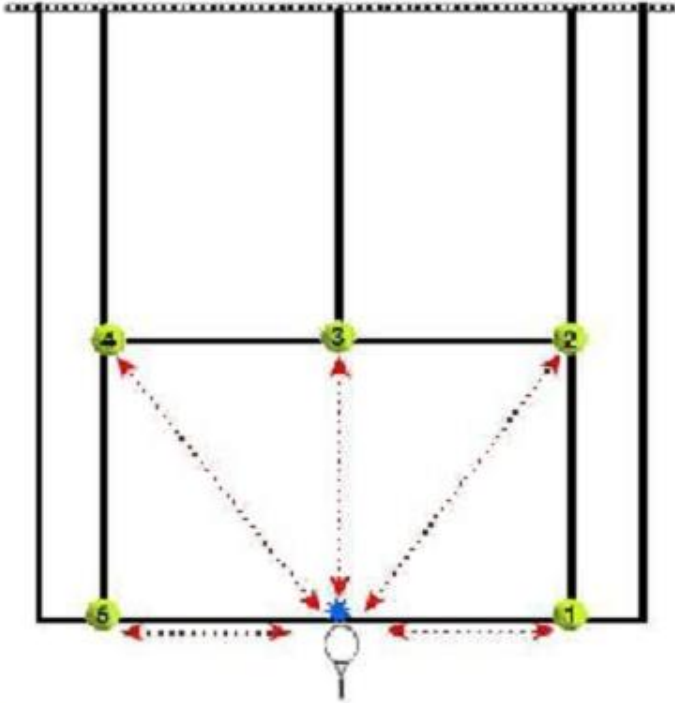
此次技術賽，根據特奧網球競賽規定的準則開始完成。本人特此承認其真實性。

選手/選手代表簽字：_____

教練簽字：_____

總分(A+B+C+D)= _____

機動性



最高可能獲得分值=76分
 機動性評估：此項評估測量了一名選手拾起五個網球並將其分別放回指定區域所花費的時間。
 分數以秒為單位記錄。
 根據完成此項任務所用的時間評定分數。
 完成此項任務所用時間越快，所獲分數越高。
 過程：
 將網球拍放在底線中間，拍頭剛好在底線中間中心標記的後面。拍柄指向後側圍欄，如圖所示。
 將5個網球放在球場上如圖所示的位置。

從底線的中間位置開始，必須拾起每個球並放在球拍網線上，逆時針方向每次拾起一球，也就是說，每個人都必須開始從右邊開始撿球。

在發令員喊出：各就各位-預備-開始之後，使用秒表記錄所用時間。

在拾起最後一球並放在球拍網線上之後，計時結束。

計分方法如下：

上面一行是時間表，等時增量為1秒。

下面一行是分數表，與每個時間量對應。

機動性評分表

時間	40	39	38	37	36	35	34	33	32	31	30	29	28	27	26	25	24	23	22	21	20	19	18	17	16	15
分數	1	2	3	4	5	6	7	8	9	10	11	12	12	14	15	16	18	19	21	26	32	39	45	52	61	76

時間越短，分數越高 例：22秒=21分



附件-個人能力評估表 2： 球場測評(如下圖)

國際網球等級-10.3 級球場測評

姓名：	出生日期：
測評員：	日期：

what's your number?



International Tennis Number

此次測評的球場尺寸-完整球場								
落地球擊打連貫性			截擊連貫性			發球連貫性		
擊打	#	分數	擊打	#	分數	擊打	#	分數
正手	1		正手	1		右		
反手	2		反手	2		左		
正手	3		正手	3		右		
反手	4		反手	4		左		
正手	5		擊發深度合計 分數			發球合計分數		
反手	6							
正手	7							
反手	8							
落地球深度合計 分數								

計分方法：

在每個級別，均根據球落入球場(或球場分區)中的次數計分。為了進入下一個級別。

球每打入球場一次計 1 分

每次發球打入正確發球區計 1 分

最高分數=16 分+機動性分數

分數為 0-12 分： 留在紅色級段(10.3)

分數為 13-16 分： 進入橘色級段(10.2)

- 16 個球
 - 4 次發球 - 2 球右區/ 2 球左區 (沒有二發機會)
 - 4 次正手擊打落地球
 - 4 次反手擊打落地球
 - 2 次正手截擊
 - 2 次反手截擊
 - 計分
 - 每次球打入球場計 1 分。
 - 每次發球打入正確發球區計 1 分。
 - 最高分數= 16 分+機動性評分
- 請依機動性測試與球場測評將兩表分數加總，持總分報名。

