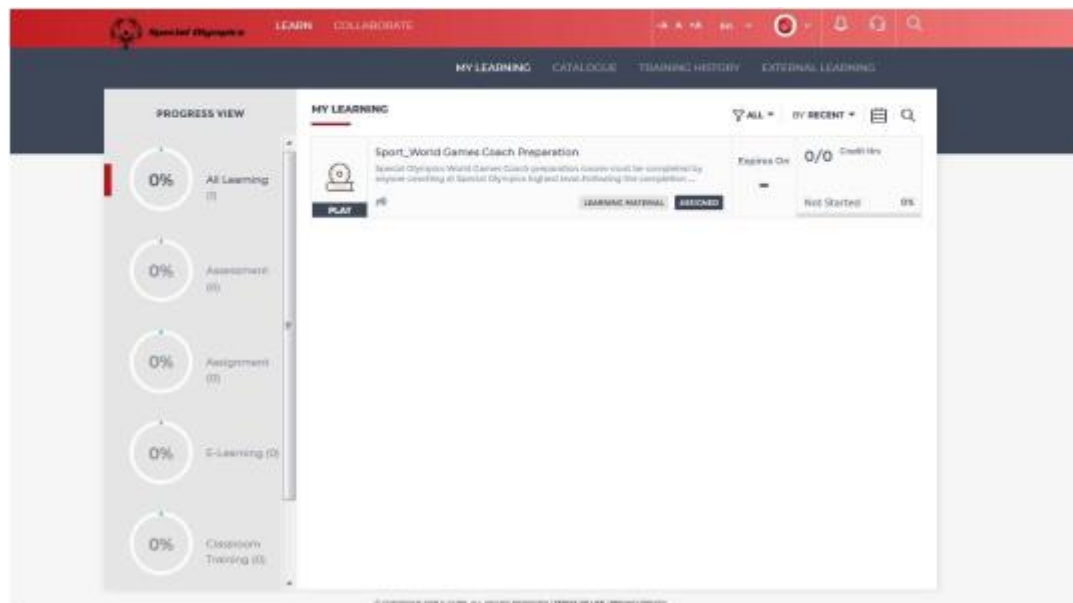


登录你的账户

现在您已经注册了您的帐户，您可以使用您的电子邮件和密码登录。

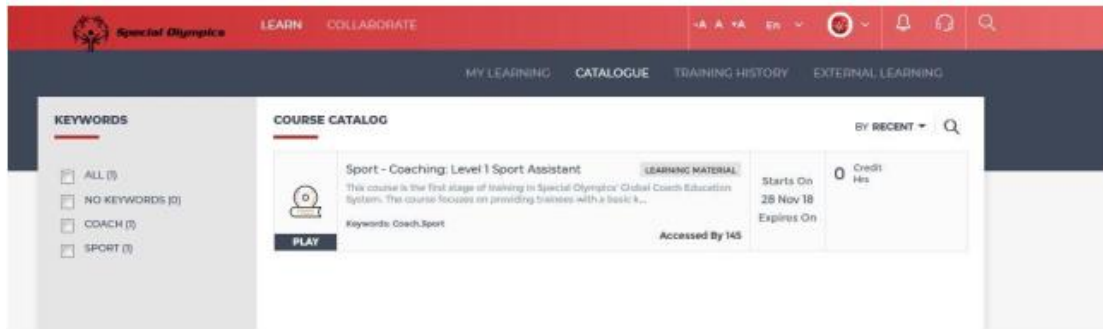


当您登录后会看到以下主屏幕。您将自动进入“**My Learning（我的学习）**”部分。您的学习任务会在这个部分列出。



在上面的例子中，学习者已经被自动分配了 **Sport_World Games Coach Preparation**（世界运动会准备课程）。

如果“**My Learning（我的学习）**”中没有列出课程，您可以单击“**Catalogue（目录）**”选项卡查看所有可用的课程。



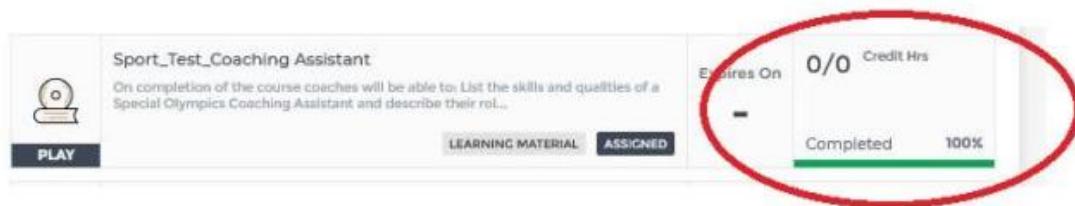
在上面的例子中，课程“Sport – Coaching: Level 1 Sport Assistant（体育-教练：第一课 运动助理）”课程在目录中可用。

进入课程

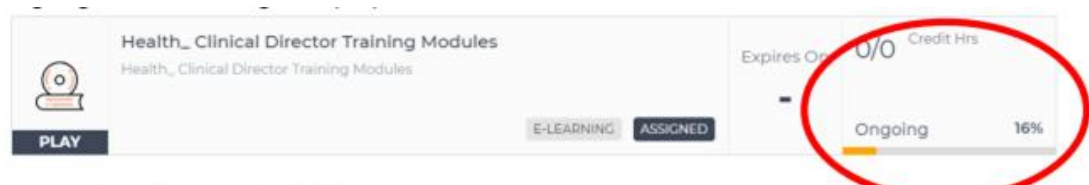
当您确定了想要参加的课程(在“**My Learning 我的学习**”或“**Catalogue 目录**”中)时，只需单击“**Play**”（播放)按钮。

课程进度

当您从“**My Learning（我的学习）**”菜单中选择课程时，您将能够查看您的课程进度。
完成课程-绿色进度条(100%)



正在进行的课程-橘色进度条（0~100%）



未开始的课程-灰色进度条（0%）

